



ПРЕЗИДІЯ НАЦІОНАЛЬНОЇ АКАДЕМІЇ НАУК УКРАЇНИ

ПОСТАНОВА

28.01.2015

м. Київ

№ 16

Про затвердження розподілу бюджетного фінансування НАН України на 2015 рік

Законом України «Про Державний бюджет України на 2015 рік» на фінансування Національної академії наук України у 2015 році визначені видатки обсягом 2306176,0 тис.грн. Розподіл цього фінансування за кодами програмної класифікації видатків та кредитування (КПКВК) є таким:

- 6541020 Наукова і організаційна діяльність Президії НАН України – 57155,9 тис.грн.;
- 6541030 Фундаментальні дослідження, прикладні наукові та науково-технічні розробки, виконання робіт за державними цільовими програмами і державним замовленням, підготовка наукових кадрів, фінансова підтримка розвитку наукової інфраструктури та наукових об'єктів, що становлять національне надбання, забезпечення діяльності наукових бібліотек – 2169625,5 тис.грн., з них:
- 1625665,4 тис.грн. – на виконання фундаментальних досліджень;
 - 381004,5 тис.грн. – на виконання прикладних наукових та науково-технічних розробок;
 - 7470,0 тис.грн. – для забезпечення виконання державних цільових науково-технічних програм;
 - 155485,6 тис.грн. – на технічне забезпечення Національної академії наук України, видання друкованої продукції, підготовку наукових кадрів, фінансову підтримку розвитку наукової інфраструктури та наукових об'єктів, що становлять національне надбання, забезпечення діяльності наукових бібліотек;
- 6541080 Підготовка кадрів з пріоритетних напрямів науки вищими навчальними закладами III і IV рівнів акредитації – 3288,7 тис.грн.;

- 6541100 Медичне обслуговування працівників НАН України – 37441,9 тис.грн.;
- 6541140 Здійснення науково-дослідних та дослідно-конструкторських робіт Інститутом проблем безпеки атомних електростанцій Національної академії наук України – 32785,0 тис.грн.;
- 6541200 Підвищення кваліфікації з пріоритетних напрямів науки та підготовка до державної атестації наукових кадрів Національної академії наук України – 5879,0 тис.грн.

Президія Національної академії наук України постановляє:

1. Затвердити на 2015 рік:

1.1. Розподіл по НАН України обсягів фінансування із загального фонду Державного бюджету за рахунок частини коштів, запланованих для НАН України на виконання фундаментальних досліджень, прикладних наукових та науково-технічних розробок та державних цільових науково-технічних програм за кодом програмної класифікації видатків КПКВК 6541030 (додаток 1).

1.2. Розподіл з урахуванням пропозицій секцій та відділень НАН України обсягів фінансування відділень НАН України із загального фонду Державного бюджету між науковими установами відділень НАН України (додаток 2).

1.3. Розподіл обсягів фінансування із загального фонду Державного бюджету між установами при Президії НАН України (додаток 3).

1.4. Перелік цільових програм наукових досліджень та науково-технічних проектів НАН України, їх керівників та обсяги фінансування (додаток 4).

1.5. Розподіл обсягів фінансування із загального фонду Державного бюджету для забезпечення виконання окремих рішень Президії НАН України (додаток 5).

1.6. Перелік та обсяги фінансування із загального фонду Державного бюджету державних цільових науково-технічних програм (додаток 6).

2. Взяти до відома, що:

– фінансування технічного забезпечення Національної академії наук України, видання друкованої продукції, підготовки наукових кадрів, підтримки розвитку наукової інфраструктури та наукових об'єктів, що становлять національне надбання, а також забезпечення діяльності наукових бібліотек здійснюється за окремими рішеннями Президії НАН України про цільове фінансування установ НАН України;

– перелік та обсяги фінансування із загального фонду Державного бюджету спільних конкурсів наукових проектів НАН України з міжнародними та іноземними науковими організаціями затверджується окремим рішенням Президії НАН України.

3. Керівникам цільових програм наукових досліджень та науково-технічних проектів НАН України, зазначених у додатку 4, за підсумками конкурсного відбору наукових проектів внести на затвердження Президії НАН України науково-дослідні проекти відповідних програм згідно з Положенням про порядок формування цільових комплексних програм наукових досліджень НАН України та Положенням про порядок конкурсного відбору науково-технічних проектів установ НАН України та контролю за їх виконанням.

4. Керівнику державної цільової науково-технічної програми, зазначеної у додатку 6, забезпечити подання на затвердження Президії НАН України переліку науково-технічних завдань та заходів програми, а також обсягів їх фінансування у 2015 році.

5. Визначити виконавцями окремих бюджетних програм:

– «Наукова і організаційна діяльність Президії НАН України» – НАН України;

– «Підготовка кадрів з пріоритетних напрямів науки вищими навчальними закладами III і IV рівнів акредитації» – Фізико-технічний навчально-науковий центр НАН України;

– «Медичне обслуговування працівників НАН України» – Лікарню для вчених НАН України;

– «Здійснення науково-дослідних і дослідно-конструкторських робіт Інститутом проблем безпеки атомних електростанцій НАН України» – Інститут проблем безпеки атомних електростанцій НАН України;

– «Підвищення кваліфікації з пріоритетних напрямів науки та підготовка до державної атестації наукових кадрів НАН України» – Центр гуманітарної освіти НАН України, Центр наукових досліджень і викладання іноземних мов НАН України, Науково-учбовий центр прикладної інформатики НАН України, Відділення цільової підготовки Київського національного університету ім. Тараса Шевченка.

6. Науково-організаційному відділу Президії НАН України разом з відділами фінансово-економічного забезпечення діяльності та наукових і керівних кадрів НАН України, а також Управлінням справами НАН України терміново подати на затвердження Президії НАН України пропозиції щодо завдань та розподілу видатків за бюджетною програмою КПКВК 6541030 в частині технічного забезпечення Національної академії наук України, підготовки наукових кадрів, фінансової підтримки розвитку наукової інфраструктури та наукових об'єктів, що становлять національне надбання, а також забезпечення діяльності наукових бібліотек.

7. Бюджетним установам та організаціям НАН України:

7.1. Терміново скласти за погодженням з профспілковими комітетами і затвердити в установленому порядку кошториси доходів і видатків бюджетних установ НАН України на 2015 рік, плани використання бюджетних коштів та штатні розписи, керуючись

постановою Кабінету Міністрів України від 28.02.02 № 228 «Про затвердження Порядку складання, розгляду, затвердження та основних вимог до виконання кошторисів бюджетних установ» (зі змінами), якою, зокрема, визначено, що першочерговим є забезпечення бюджетними коштами видатків на оплату праці з нарахуваннями, а також на господарське утримання установ.

У зазначених кошторисах передбачити згідно з Угодою між НАН України і Профспілкою працівників НАН України видатки, які забезпечували б стовідсоткову виплату заробітної плати працівникам, що, в першу чергу, включає такі обов'язкові виплати: посадові оклади (ставки заробітної плати), надбавки за стаж наукової роботи, доплати в повному обсязі за наукові ступені і вчені звання, доплати за шкідливі умови праці.

7.2. Взяти до відома, що Законом України «Про Державний бюджет України на 2015 рік» встановлені такі розміри мінімальної заробітної плати у 2015 році: з 1 січня – 1218,0 гривні на місяць та з 1 грудня – 1378,0 гривень на місяць, а розміри посадових окладів працівників установ встановлюються виходячи з розміру посадового окладу працівника першого тарифного розряду, затвердженого відповідною постановою Кабінету Міністрів України. Працівникам установ, розміри посадових окладів яких будуть менші за визначений розмір мінімальної заробітної плати, посадовий оклад встановлюється на рівні мінімальної заробітної плати.

7.3. В місячний термін скоригувати тематичні плани науково-дослідних робіт, що фінансуються із загального фонду Державного бюджету, та подати інформацію про тематичні плани установи та реєстраційні картки НДДКР згідно з Порядком формування тематики та контролю за виконанням наукових досліджень, затвердженим постановою Президії НАН України від 13.04.2011 № 111:

- установам відділень НАН України – до відповідних відділень;
- установам при Президії НАН України – до Науково-організаційного відділу Президії НАН України.


8. Академікам-секретарям відділень НАН України при затвердженні кошторисів установ відповідних відділень керуватися тим, що згідно з п.2.2.2 Угоди між НАН України і Профспілкою працівників НАН України необхідно забезпечувати рівні можливості щодо стовідсоткової оплати праці в усіх бюджетних установах відповідно до чинного законодавства.

9. Відділу фінансово-економічного забезпечення діяльності НАН України з урахуванням розподілів бюджетних коштів, визначених цією постановою, довести установам НАН України граничні обсяги видатків із загального фонду Державного бюджету на 2015 рік.

10. Встановити граничний обсяг ініціативної пошукової тематики установ НАН України за бюджетною програмою КПКВК 6541030 в частині фундаментальних досліджень у розмірі до 20% базового фінансування та в частині прикладних наукових та науково-технічних розробок в розмірі до 10% базового фінансування.


11. Контроль за виконанням цієї постанови покласти на в.о.головного вченого секретаря НАН України члена-кореспондента НАН України В.Л.Богданова.

Президент
Національної академії наук України
академік НАН України



Б.Є.Патон

В.о.головного вченого секретаря
Національної академії наук України
член-кореспондент НАН України




В.Л.Богданов

«Погоджено»
Голова профспілки
працівників НАН України



А.І.Широков

19 09 15 

Розподіл по НАН України обсягів фінансування з Державного бюджету у 2015 році

| Секції та відділення НАН України, установи, заходи | Обсяг фінансування з Державного бюджету за КПКВ 6541030 (в частині фундаментальних досліджень та прикладних наукових та науково-технічних розробок), тис.грн. | Обсяг фінансування за цільовими програмами наукових досліджень відділень НАН України (КПКВ 6541030), тис. грн. | Разом тис. грн. |
|--|--|---|--------------------|
| Секція фізико-технічних і математичних наук в т.ч. відділення: | 962401,903 | 171800,798 | 1134202,701 |
| математики | 29212,322 | 6631,448 | 35843,770 |
| інформатики | 81639,047 | 17296,867 | 98935,914 |
| механіки | 71434,749 | 14585,123 | 86019,872 |
| фізики і астрономії | 185290,946 | 43032,213 | 228323,159 |
| наук про Землю | 81299,977 | 15868,935 | 97168,912 |
| фізико-технічних проблем матеріалознавства | 224181,961 | 47770,280 | 271952,241 |
| фізико-технічних проблем енергетики | 99753,979 | 17882,074 | 117636,053 |
| ядерної фізики і енергетики | 189588,922 | 8733,858 | 198322,780 |
| Секція хімічних і біологічних наук в т.ч. відділення: | 335175,967 | 65614,721 | 400790,688 |
| хімії | 115758,399 | 24739,128 | 140497,527 |
| біохімії, фізіології і молекулярної біології | 102166,901 | 21447,231 | 123614,132 |
| загальної біології | 117250,667 | 19428,362 | 136679,029 |
| Секція суспільних і гуманітарних наук в т.ч. відділення: | 206319,165 | 32817,986 | 239137,151 |
| економіки | 64596,211 | 6446,468 | 71042,679 |
| історії, філософії та права | 107257,309 | 17368,102 | 124625,411 |
| літератури, мови та мистецтвознавства | 34465,645 | 9003,416 | 43469,061 |
| Установи при Президії НАН України (додаток 3) | 70534,085 | 103,357 | 70637,442 |
| Цільові програми наукових досліджень та науково-технічні (інноваційні) проекти НАН України (додаток 4) | 133086,466 | - | 133086,466 |
| Забезпечення виконання окремих рішень Президії НАН України (додаток 5) | 7423,732 | - | 7423,732 |
| Забезпечення виконання державних цільових науково-технічних програм (додаток 6) | 7470,0 | - | 7470,0 |
| Спільні конкурси наукових проектів НАН України з міжнародними та іноземними науковими організаціями | 15534,0 | - | 15534,0 |
| Програма надання грантів молодим ученим | 1600,0 | - | 1600,0 |
| Стипендії НАН України молодим ученим | 4257,720 | - | 4257,720 |

**В.о. головного вченого секретаря
Національної академії наук України
член-кореспондент НАН України**

В.Л.Богданов

**Розподіл
обсягів фінансування з Державного бюджету у 2015 році
між науковими установами відділень НАН України**

| Назва установи НАН України | Базове бюджетне фінансування за КПКВ 6541030 | | Фінансування за цільовими програмами наукових досліджень відділень НАН України за КПКВ 6541030 (грн.) | Разом (грн.) |
|----------------------------|--|---|---|--------------|
| | Фундаментальні дослідження наукових установ (грн.) | Прикладні наукові та науково-технічні розробки (грн.) | | |
| 1 | 2 | 3 | 4 | 5 |

Відділення математики:

| | | | | |
|--|-------------------|------------------|------------------|-------------------|
| Інститут математики | 17644031 | 0 | 3025056 | 20 669 087 |
| Інститут прикладних проблем механіки і математики ім. Я.С. Підстригача | 8132844 | 1551850 | 3042591 | 12 727 285 |
| Науково-учбовий центр математичного моделювання | 0 | 1 254 890 | 563 801 | 1 818 691 |
| Міжнародний математичний центр | 628 707 | 0 | 0 | 628 707 |
| Разом : | 26 405 582 | 2 806 740 | 6 631 448 | 35 843 770 |

| 1 | 2 | 3 | 4 | 5 |
|---|---|---|---|---|
|---|---|---|---|---|

Відділення інформатики:

| | | | | |
|--|-------------------|-------------------|-------------------|-------------------|
| Інститут кібернетики ім.В.М.Глушкова | 37 858 945 | 9 361 781 | 9 237 082 | 56 457 808 |
| Міжнародний науково-навчальний центр інформаційних технологій та систем | 11 330 932 | 4 856 111 | 2 818 140 | 19 005 183 |
| Інститут програмних систем | 3 320 843 | 1 109 734 | 1 555 411 | 5 985 988 |
| Інститут проблем реєстрації інформації | 7 642 958 | 1 126 415 | 1 732 714 | 10 502 087 |
| Ужгородський науково-технічний центр матеріалів оптичних носіїв інформації | | | | |
| Інституту проблем реєстрації інформації | 675 851 | 141 844 | 37 586 | 855 281 |
| Інститут космічних досліджень | 2 553 214 | 266 998 | 1 307 972 | 4 128 184 |
| Харківський центр Інституту космічних досліджень | 83 438 | 0 | 0 | 83 438 |
| Інститут проблем штучного інтелекту | 283 689 | 50 062 | 232 292 | 566 043 |
| Науково-навчальний комплекс “Інститут прикладного системного аналізу” | 765 962 | 210 270 | 375 670 | 1 351 902 |
| Разом: | 64 515 832 | 17 123 215 | 17 296 867 | 98 935 914 |

| 1 | 2 | 3 | 4 | 5 |
|---|---|---|---|---|
|---|---|---|---|---|

Відділення механіки:

| | | | | |
|---|-------------------|-------------------|-------------------|-------------------|
| Інститут механіки ім.С.П.Тимошенка | 11 288 446 | 1 621 601 | 2 642 823 | 15 552 870 |
| Інститут технічної механіки | 11 977 254 | 2 612 100 | 3 103 715 | 17 693 069 |
| Інститут проблем міцності ім.Г.С.Писаренка | 10 352 425 | 1 995 070 | 2 626 783 | 14 974 278 |
| Інститут геотехнічної механіки ім.М.С.Полякова | 13 894 432 | 1 947 670 | 3 332 702 | 19 174 804 |
| Інститут транспортних систем і технологій | 4 799 447 | 1 054 711 | 914 486 | 6 768 644 |
| Інститут гідромеханіки | 8 510 748 | 1 380 845 | 1 964 614 | 11 856 207 |
| Разом: | 60 822 752 | 10 611 997 | 14 585 123 | 86 019 872 |

| 1 | 2 | 3 | 4 | 5 |
|---|---|---|---|---|
|---|---|---|---|---|

Відділення фізики і астрономії :

| | | | | |
|---|--------------------|-------------------|-------------------|--------------------|
| Інститут фізики | 19 972 260 | 1 832 661 | 7 117 452 | 28 922 373 |
| Міжнародний центр “Інститут прикладної оптики” | 299 205 | 56 096 | 563 546 | 918 847 |
| Інститут електронної фізики | 3 422 213 | 598 410 | 758 777 | 4 779 400 |
| Інститут фізики напівпровідників ім.В.Є.Лашкарьова | 21 905 668 | 6 170 600 | 7 175 140 | 35 251 408 |
| Інститут металофізики ім.Г.В.Курдюмова | 20 440 728 | 3 771 335 | 4 481 681 | 28 693 744 |
| Інститут магнетизму | 2 562 010 | 504 924 | 812 027 | 3 878 961 |
| Інститут теоретичної фізики ім. М.М.Боголюбова | 10 129 798 | 0 | 2 218 663 | 12 348 461 |
| Інститут фізики конденсованих систем | 3 726 556 | 0 | 825 340 | 4 551 896 |
| Головна астрономічна обсерваторія | 8 195 392 | 673 890 | 1 597 429 | 10 466 711 |
| Фізико-технічний інститут низьких температур ім.Б.І.Веркіна | 23 132 658 | 4 488 157 | 5 222 729 | 32 843 544 |
| Інститут радіофізики і електроніки ім. О.Я.Усикова | 21 169 100 | 4 263 730 | 4 978 664 | 30 411 494 |
| Радіоастрономічний інститут | 9 013 704 | 2 683 161 | 2 143 225 | 13 840 090 |
| Донецький фізико-технічний інститут ім.О.О.Галкіна | 9 906 757 | 2 750 752 | 3 343 202 | 16 000 711 |
| Інститут фізики гірничих процесів | 2 238 303 | 373 051 | 503 077 | 3 114 431 |
| Інститут іоносфери | 448 807 | 0 | 119 814 | 568 621 |
| Інститут прикладних проблем фізики і біофізики | 374 006 | 187 014 | 1 171 447 | 1 732 467 |
| Разом: | 156 937 165 | 28 353 781 | 43 032 213 | 228 323 159 |

| 1 | 2 | 3 | 4 | 5 |
|---|---|---|---|---|
|---|---|---|---|---|

Відділення наук про Землю:

| | | | | |
|---|-------------------|-------------------|-------------------|--------------------------------|
| Інститут геологічних наук | 9 424 539 | 2 995 640 | 3 336 644 | 15 756 823 |
| Науковий центр аерокосмічних досліджень Землі ІН | 5 427 263 | 285 650 | 993 047 | 6 705 960 |
| Інститут геофізики ім.С.І.Субботіна | 19 522 575 | 3 057 138 | 3 614 703 | 26 194 416¹⁾ |
| Карпатське відділення Інституту геофізики ім.С.І.Субботіна | 1 935 352 | 368 639 | 397 217 | 2 701 208 |
| Полтавська гравіметрична обсерваторія Інституту геофізики ім.С.І.Субботіна | 2 003 225 | 0 | 357 494 | 2 360 719 |
| Відділ сейсмічності Карпатського регіону Інституту геофізики ім.С.І.Субботіна | 3 223 987 | 257 643 | 198 613 | 3 680 243²⁾ |
| Інститут географії | 3 856 858 | 0 | 1 132 076 | 4 988 934 |
| Інститут геохімії, мінералогії і рудоутворення ім. М.П.Семененка | 8 568 782 | 1 477 842 | 1 926 519 | 11 973 143 |
| Інститут геології та геохімії горючих копалин | 5 612 369 | 1 231 985 | 1 807 351 | 8 651 705 |
| Державна установа “Відділення гідроакустики Інституту геофізики ім.С.І.Субботіна НАН України” | 2 278 669 | 225 364 | 536 246 | 3 040 279 |
| Інститут проблем природокористування та екології | 3 530 030 | 269 323 | 675 275 | 4 474 628 |
| НТЦ панорамних акустичних систем | 734 519 | 489 673 | 198 613 | 1 422 805 |
| Український регіональний науково-дослідний гідрометеорологічний інститут | 1 817 739 | 0 | 0 | 1 817 739 |
| Відділення морської геології та осадового рудоутворення | 1 866 566 | 838 607 | 695 137 | 3 400 310 |
| Разом: | 69 802 473 | 11 497 504 | 15 868 935 | 97 168 912 |

¹⁾ - в тому числі 1851,871 тис.грн. базового фінансування для сейсмічних та геофізичних спостережень;

²⁾ – в тому числі 2470,755 тис.грн. базового фінансування для сейсмічних та геофізичних спостережень.

| 1 | 2 | 3 | 4 | 5 |
|---|---|---|---|---|
|---|---|---|---|---|

Відділення фізико-технічних проблем матеріалознавства:

| | | | | |
|--|--------------------|-------------------|-------------------|--------------------|
| Інститут електрозварювання ім.С.О.Патона | 64 711 102 | 13 884 568 | 16 767 368 | 95 363 038 |
| Інститут проблем матеріалознавства ім.І.М.Францевича | 47 706 849 | 5 400 775 | 11 512 638 | 64 620 262 |
| Чернівецьке відділення Інституту проблем матеріалознавства ім.І.М.Францевича | 559 799 | 559 799 | 0 | 1 119 598 |
| Фізико-технологічний інститут металів та сплавів | 12 539 480 | 3 134 870 | 3 343 919 | 19 018 269 |
| Фізико-механічний інститут ім.Г.В.Карпенка | 13 793 428 | 3 448 357 | 3 678 312 | 20 920 097 |
| Інститут надтвердих матеріалів ім.В.М.Бакуля | 16 570 028 | 4 030 546 | 4 394 865 | 24 995 439 |
| Інститут імпульсних процесів і технологій | 4 120 114 | 1 030 030 | 1 098 717 | 6 248 861 |
| Державна наукова установа “Науково-технологічний комплекс “Інститут монокристалів” | 16 570 027 | 2 910 951 | 4 156 014 | 23 636 992 |
| Інститут термоелектрики | 2 463 112 | 447 839 | 621 014 | 3 531 965 |
| Інститут чорної металургії ім.З.І.Некрасова | 8 240 230 | 2 060 057 | 2 197 433 | 12 497 720 |
| Разом: | 187 274 169 | 36 907 792 | 47 770 280 | 271 952 241 |

| 1 | 2 | 3 | 4 | 5 |
|---|---|---|---|---|
|---|---|---|---|---|

Відділення фізико-технічних проблем енергетики:

| | | | | |
|---|-------------------|-------------------|-------------------|--------------------|
| Інститут технічної теплофізики | 15 915 449 | 3 478 732 | 3 866 100 | 23 260 281 |
| Інститут проблем машинобудування ім.А.М.Підгорного | 11 601 893 | 1 885 308 | 2 600 048 | 16 087 249 |
| Інститут електродинаміки | 21 798 742 | 3 459 026 | 4 275 608 | 29 533 376 |
| Державна установа "Інститут технічних проблем магнетизму НАН України" | 2 044 300 | 236 514 | 303 991 | 2 584 805 |
| Інститут проблем моделювання в енергетиці ім.Г.Є.Пухова | 4 996 366 | 886 927 | 1 253 535 | 7 136 828 |
| Відділення гібридних моделюючих та керуючих систем Інституту проблем моделювання в енергетиці ім.Г.Є.Пухова | 817 940 | 157 680 | 177 034 | 1 152 654 |
| Інститут загальної енергетики | 4 188 285 | 1 093 876 | 1 122 996 | 6 405 157 |
| Інститут вугільних енерготехнологій | 4 079 875 | 571 579 | 788 598 | 5 440 052 |
| Інститут газу | 8 041 494 | 1 419 083 | 1 977 759 | 11 438 336 |
| Інститут відновлюваної енергетики | 9 637 962 | 2 404 561 | 1 516 405 | 13 558 928 |
| Відділення цільової підготовки НТУУ "КПІ" | 0 | 1 038 387 | 0 | 1 038 387 |
| Разом: | 83 122 306 | 16 631 673 | 17 882 074 | 117 636 053 |

| 1 | 2 | 3 | 4 | 5 |
|---|---|---|---|---|
|---|---|---|---|---|

Відділення ядерної фізики та енергетики:

| | | | | |
|---|--------------------|-------------------|------------------|---------------------------------|
| Інститут ядерних досліджень | 28 391 195 | 4 848 338 | 5 465 915 | 38 705 448 |
| Інститут прикладної фізики | 6 038 175 | 2 514 475 | 1 073 184 | 9 625 834 |
| Інститут електрофізики і радіаційних технологій | 1 492 181 | 0 | 352 360 | 1 844 541 |
| Інститут геохімії навколишнього середовища | 7 414 355 | 909 350 | 1 706 488 | 10 030 193 |
| Національний науковий центр “Харківський фізико-технічний інститут” | 136 009 921 | 1 512 767 | 0 | 137 522 688¹⁾ |
| Навчально-науковий центр “Фізико-хімічне матеріалознавство” | 183 270 | 274 895 | 135 911 | 594 076 |
| Разом: | 179 529 097 | 10 059 825 | 8 733 858 | 198 322 780 |

¹⁾ – в тому числі 1023,875 тис.грн. на фізичний захист ядерного реактора та ядерних матеріалів

| 1 | 2 | 3 | 4 | 5 |
|---|---|---|---|---|
|---|---|---|---|---|

Відділення хімії:

| | | | | |
|---|-------------------|-------------------|-------------------|--------------------|
| Інститут фізичної хімії ім.Л.В.Писаржевського | 8 406 375 | 1 474 423 | 2 095 563 | 11 976 361 |
| Відділення фізико-хімії горючих копалин Інституту фізико-органічної хімії та вуглехімії ім.Л.М.Литвиненка | 2 496 866 | 182 534 | 252 446 | 2 931 846 |
| Інститут хімії поверхні ім. О.О.Чуйка | 10 888 671 | 2 485 738 | 2 682 505 | 16 056 914 |
| Інститут фізико-органічної хімії та вуглехімії ім.Л.М.Литвиненка | 3 337 434 | 588 741 | 838 082 | 4 764 257 |
| Інститут загальної та неорганічної хімії ім.В.І.Вернадського | 8 706 393 | 1 536 832 | 2 111 931 | 12 355 156 |
| Міжвідомче відділення електрохімічної енергетики | 1 542 733 | 0 | 329 214 | 1 871 947 |
| Інститут сорбції та проблем ендоекології | 6 918 716 | 915 032 | 1 738 924 | 9 572 672 |
| Фізико-хімічний інститут ім.О.В.Богатського | 6 234 957 | 1 094 040 | 1 557 963 | 8 886 960 |
| Інститут колоїдної хімії та хімії води ім.А.В.Думанського | 10 136 068 | 1 788 857 | 3 258 615 | 15 183 540 |
| Інститут біолоїдної хімії ім. Ф.Д.Овчаренка | 3 022 678 | 531 544 | 0 | 3 554 222 |
| Інститут органічної хімії | 11 730 588 | 1 795 924 | 3 548 420 | 17 074 932 |
| Інститут біоорганічної хімії та нафтохімії | 15 076 593 | 2 046 726 | 3 571 475 | 20 694 794 |
| Інститут хімії високомолекулярних сполук | 10 896 834 | 1 923 102 | 2 753 990 | 15 573 926 |
| Разом: | 99 394 906 | 16 363 493 | 24 739 128 | 140 497 527 |

| 1 | 2 | 3 | 4 | 5 |
|---|---|---|---|---|
|---|---|---|---|---|

Відділення біохімії, фізіології і молекулярної біології:

| | | | | |
|---|-------------------|------------------|-------------------|--------------------|
| Інститут біохімії ім.О.В.Палладіна | 15 720 657 | 0 | 3 343 623 | 19 064 280 |
| Інститут біології клітини | 3 068 295 | 731 583 | 754 941 | 4 554 819 |
| Інститут фізіології ім.О.О.Богомольця | 16 678 115 | 877 801 | 3 459 440 | 21 015 356 |
| Міжнародний науковий центр молекулярної фізіології | 1 070 363 | 129 598 | 529 740 | 1 729 701 |
| Інститут мікробіології та вірусології ім. Д.К.Заболотного | 14 899 065 | 1 368 194 | 3 418 694 | 19 685 953 |
| Інститут молекулярної біології та генетики | 16 025 992 | 2 608 884 | 3 963 450 | 22 598 326 |
| Інститут проблем кріобіології і кріомедицини | 13 180 131 | 1 683 404 | 3 161 320 | 18 024 855 |
| Інститут експериментальної патології, онкології і радіобіології ім.Р.Є.Кавецького | 10 822 275 | 2 067 540 | 2 631 580 | 15 521 395 |
| Відділення біотехнічних проблем діагностики Інституту проблем кріобіології і кріомедицини | 1 025 053 | 209 951 | 184 443 | 1 419 447 |
| Разом: | 92 489 946 | 9 676 955 | 21 447 231 | 123 614 132 |

| 1 | 2 | 3 | 4 | 5 |
|---|---|---|---|---|
|---|---|---|---|---|

Відділення загальної біології:

| | | | | |
|--|-------------------|-------------------|-------------------|--------------------|
| Інститут ботаніки ім.М.Г.Холодного | 9 453 498 | 494 572 | 1 976 116 | 11 924 186 |
| Інститут клітинної біології та генетичної інженерії | 4 392 765 | 716 490 | 1 416 050 | 6 525 305 |
| Інститут зоології ім.І.І.Шмальгаузена | 9 563 900 | 1 214 364 | 1 848 933 | 12 627 197 |
| Інститут гідробіології | 9 366 318 | 1 824 815 | 1 905 187 | 13 096 320 |
| Херсонська гідробіологічна станція | 578 260 | 144 562 | 122 291 | 845 113 |
| Національний ботанічний сад ім.М.М.Гришка | 13 391 272 | 3 342 570 | 2 267 155 | 19 000 997 |
| Державна установа “Інституту морської біології НАН України” | 5 162 520 | 0 | 880 442 | 6 042 962 |
| Інститут фізіології рослин і генетики | 11 717 419 | 1 751 277 | 3 252 767 | 16 721 463 |
| Інститут екології Карпат | 2 210 331 | 422 285 | 589 416 | 3 222 032 |
| Донецький ботанічний сад | 2 028 810 | 173 504 | 295 292 | 2 497 606 |
| Криворізький ботанічний сад | 1 619 664 | 495 836 | 352 185 | 2 467 685 |
| Державний природознавчий музей | 1 543 056 | 474 272 | 335 064 | 2 352 392 |
| Національний дендрологічний парк "Софіївка" | 2 576 783 | 1 718 313 | 677 452 | 4 972 548 |
| Дендрологічний парк "Тростянець" | 990 395 | 194 022 | 200 544 | 1 384 961 |
| Дендрологічний парк "Олександрія" | 1 856 529 | 464 136 | 396 196 | 2 716 861 |
| Український степовий природний заповідник | 773 086 | 357 849 | 337 238 | 1 468 173 |
| Чорноморський біосферний заповідник | 1 919 930 | 366 479 | 841 322 | 3 127 731 |
| Луганський природний заповідник | 580 530 | 146 097 | 184 143 | 910 770 |
| Дунайський біосферний заповідник | 985 327 | 174 999 | 330 172 | 1 490 498 |
| Національний науково-природничий музей | 4 632 062 | 800 000 | 239 677 | 5 671 739 |
| Державна установа “Інститут харчової біотехнології та геноміки НАН України ” | 5 186 027 | 1 007 380 | 841 322 | 7 034 729 |
| Державна установа “Інститут еволюційної екології НАН України” | 9 130 704 | 1 307 659 | 139 398 | 10 577 761 |
| Разом: | 99 659 186 | 17 591 481 | 19 428 362 | 136 679 029 |

| 1 | 2 | 3 | 4 | 5 |
|---|---|---|---|---|
|---|---|---|---|---|

Відділення економіки:

| | | | | |
|--|-------------------|------------------|------------------|-------------------|
| Науково-дослідний центр індустріальних проблем розвитку | 1 871 123 | 247 522 | 387 468 | 2 506 113 |
| Інститут регіональних досліджень | 3 778 061 | 1 244 468 | 1 100 988 | 6 123 517 |
| Інститут проблем ринку та економіко-екологічних досліджень | 3 867 644 | 637 980 | 997 047 | 5 502 671 |
| Інститут економіки промисловості | 6 134 679 | 639 388 | 1 192 047 | 7 966 114 |
| Інститут економіко-правових досліджень | 2 821 680 | 660 195 | 760 115 | 4 241 990 |
| Державна установа “Інститут економіки природокористування та сталого розвитку” | 2 993 825 | 2 449 670 | 2 008 803 | 7 452 298 |
| Закарпатський регіональний центр соціально-економічних і гуманітарних досліджень | 0 | 759 153 | 0 | 759 153 |
| Інститут демографії та соціальних досліджень ім. М.В.Птухи | 9 434 720 | 780 276 | 0 | 10 214 996 |
| Державна установа “Інститут економіки та прогнозування НАН України” | 26 275 827 | 0 | 0 | 26 275 827 |
| Разом: | 57 177 559 | 7 418 652 | 6 446 468 | 71 042 679 |

| 1 | 2 | 3 | 4 | 5 |
|---|---|---|---|---|
|---|---|---|---|---|

Відділення історії, філософії та права:

| | | | | |
|---|-------------------|-------------------|-------------------|--------------------|
| Інститут історії України | 11 733 801 | 0 | 3 158 637 | 14 892 438 |
| Інститут філософії ім. Г.С.Сковороди | 5 528 710 | 0 | 2 349 963 | 7 878 673 |
| Відділення релігієзнавства Інституту філософії ім. Г.С.Сковороди | 1 017 819 | 0 | 212 348 | 1 230 167 |
| Інститут соціології | 6 837 762 | 0 | 746 745 | 7 584 507 |
| Інститут політичних і етнонаціональних досліджень ім. І.Ф.Кураса | 4 584 642 | 0 | 1 896 952 | 6 481 594 |
| Інститут держави і права ім.В.М.Корецького | 5 019 589 | 0 | 1 858 027 | 6 877 616 |
| Інститут українознавства ім.І.П.Крип'якевича | 3 708 215 | 0 | 799 832 | 4 508 047 |
| Інститут археології | 7 381 057 | 1 765 624 | 2 580 001 | 11 726 682 |
| Інститут української археографії та джерелознавства ім.М.С.Грушевського | 4 640 777 | 0 | 1 304 154 | 5 944 931 |
| Інститут сходознавства ім.А.Ю.Кримського | 2 009 628 | 0 | 1 489 963 | 3 499 591 |
| Центр пам'яткознавства | 448 399 | 0 | 97 325 | 545 724 |
| Державна установа "Інститут всевітньої історії НАН України" | 6 195 640 | 0 | 518 476 | 6 714 116 |
| Одеський археологічний музей | 1 027 214 | 180 887 | 212 348 | 1 420 449 |
| Національний історико-археологічний заповідник "Ольвія" | 678 160 | 134 514 | 0 | 812 674 |
| Інститут енциклопедичних досліджень | 1 423 643 | 0 | 143 331 | 1 566 974 |
| Національна бібліотека України ім. В.І.Вернадського | 0 | 37 400 922 | 0 | 37 400 922 |
| Львівська національна наукова бібліотека України ім.В.Стефаника | 0 | 5 540 306 | 0 | 5 540 306 |
| Разом: | 62 235 056 | 45 022 253 | 17 368 102 | 124 625 411 |

| 1 | 2 | 3 | 4 | 5 |
|---|---|---|---|---|
|---|---|---|---|---|

Відділення літератури, мови та мистецтвознавства:

| | | | | |
|---|-------------------|------------------|------------------|-------------------|
| Інститут літератури ім.Т.Г.Шевченка | 6 048 698 | 1 056 824 | 1 766 470 | 8 871 992 |
| Інститут Івана Франка | 1 250 520 | 217 480 | 236 789 | 1 704 789 |
| Інститут мовознавства ім.О.О.Потебні | 2 669 592 | 380 593 | 844 521 | 3 894 706 |
| Інститут української мови | 3 785 534 | 615 065 | 1 228 066 | 5 628 665 |
| Інститут мистецтвознавства, фольклористики та етнології ім.М.Т.Рильського | 7 771 560 | 0 | 2 346 290 | 10 117 850 |
| Інститут народознавства | 6 228 799 | 1 097 602 | 2 043 776 | 9 370 177 |
| Відділення керамології Інституту народознавства | 343 214 | 312 629 | 0 | 655 843 |
| Український мовно-інформаційний фонд | 1 759 845 | 241 266 | 537 504 | 2 538 615 |
| Міжнародна школа україністики | 0 | 686 424 | 0 | 686 424 |
| Разом: | 29 857 762 | 4 607 883 | 9 003 416 | 43 469 061 |

В.о. головного вченого секретаря
Національної академії наук України
член-кореспондент НАН України

В.Л.Богданов